

Kumpulan Peluang Bisnis Online yang TERBUKTI menghasilkan

Salam sukses,



Terima kasih karena telah mendownload e-book ini. Saya tak tahu bagaimana anda mendapatkan e-book ini. Tapi saya akan berusaha keras, apapun yang telah anda keluarkan (puls, jata bandwidth atau malah uang), agar kembali dengan cepat dan semudah mungkin.

Perkenalkan, nama saya Lutvi Avandi dan disini saya akan membantu anda mendapatkan penghasilan dari Internet secara GRATIS. Setelah membaca tulisan ini, anda dapat langsung mempraktekkan dan saya jamin dalam beberapa hari anda akan langsung paham bagaimana mendapatkan penghasilan online.

Oke, sebelum dimulai, mari kita membuat suatu perjanjian dulu. Saya akan berusaha sedetil mungkin memberikan informasi bisnis online ini pada anda. Anda akan mampu mengaplikasikan isi e-book ini dengan mudah dan sesuai harapan. E-book ini juga akan diupdate secara berkala agar semakin sempurna. Anda bisa mendapatkan e-book ini secara gratis dan anda berhak pula menyebarluaskan secara gratis atau menjual ulang e-book ini dengan harga maksimal **Rp. 50.000,-** atau **US \$55**. E-book ini harus didistribusikan dalam bentuk aslinya yaitu file PDF lengkap dengan file-file lain yang digabungkan dalam bentuk file zip. Itulah hak-hak yang anda miliki atas e-book ini.

Sekarang mari kita bicara hak-hak saya sebagai penulis e-book ini. Tenang saja, saya tidak akan menuntut royalti. Saya hanya ingin anda menjaga e-book ini seperti aslinya. Biarkan e-book ini apa adanya. Anda boleh mengcopynya dan membagi-bagikan kepada siapa saja dalam keadaan asli seperti saat anda mendownload e-book ini pertama kali.

Oke, jika anda setuju, silahkan teruskan membaca. Saya yakin anda adalah seorang entrepreneur sejati. Seorang ksatria yang mengerti hak dan kewajiban. Semoga hubungan ini akan terus berlanjut dan anda akan menemukan banyak hal bagus dari e-book ini.

Ada banyak peluang bisnis online. Salah satunya, atau semuanya mungkin cocok untuk anda. Terus terang, beberapa diantara peluang bisnis di bawah ini kurang cocok untuk saya. Tapi beberapa yang lain sangat cocok dan telah memberi saya ratusan dollar sebulan. Tapi rekan saya lain, yang telah membaca e-book ini sebelumnya justru lebih sukses di peluang yang lain dan peluang yang sukses bagi saya malah bukan peluang yang bagus baginya.

Di e-book yang lain mungkin anda akan melihat tulisan yang meledak-ledak dan terlalu berlebihan. Tapi di e-book ini, saya akan berikan

informasi seadanya. Saya akan ungkap sisi positif dan sisi negatif sekaligus. Target saya hanya satu, anda mendapatkan peluang bisnis yang paling cocok bagi anda.

Persiapan Awal

Ada beberapa hal yang wajib anda miliki sebelum memulai bisnis online. Saya akan berikan dua macam persiapan tergantung kemampuan anda. Jika anda serius, pilih persiapan serius. Tapi bila anda masih dalam tahap coba-coba, pilih pilihan coba-coba. Pilihan serius mengharuskan anda menyiapkan sedikit dana. Sedangkan pilihan coba-coba saya usahakan mencari jalan semurah mungkin bahkan gratis. Anda setuju?? Silahkan membaca terus.

Jika anda Serius

Siapkan sebuah domain dan hosting. Domain adalah nama yang akan digunakan oleh peselancar dalam mengunjungi website anda. Domain bisa diibaratkan alamat rumah anda. Contoh-contoh domain adalah : www.cafeblogger.web.id, www.cafebisnis.com, www.dokterprivat.com, www.google.com, www.yahoo.com.

Sedangkan hosting adalah tempat anda meletakkan file-file website. Ada cukup banyak domain dan hosting. Jika anda serius, anda bisa menggunakan jasa pembelian domain dan hosting dari www.idwebspace.com.

Di idwebspace, anda dapat membeli domain seharga Rp. 60.000,- setahun. Sangat murah bukan? Dan anda bisa membeli hosting seharga mulai Rp. 1000 per bulan atau Rp. 12.000 per tahun. Tapi saran saya, belilah hosting di server Singapura (SG) dengan harga Rp. 240.000,- per tahun. Karena server SG mudah diakses baik dari dalam negeri maupun luar negeri.



Setelah memiliki domain dan hosting, anda bisa menginstall sebuah website. Saran saya gunakanlah WordPress, karena kemampuan dan keunggulan WordPress sangat teruji dan sudah dipakai oleh ribuan pebisnis online. Untuk mendapatkan tutorial gratis Panduan Belajar WordPress, anda bisa menuju

<http://www.cafeblogger.web.id>.

Bagi anda yang ingin lebih serius dan ingin mendapatkan tutorial lengkap Panduan Belajar WordPress, anda bisa menuju <http://www.cafebisnis.com>.

Jika anda ingin coba-coba

Anda bisa menggunakan subdomain dari beberapa layanan blog gratis. Sub domain adalah alamat website tapi dibawah domain. Ibaratnya sebuah kamar kost.. hehehe.. Contoh sub domain :

- ☞ steptorich.blogspot.com,
- ☞ qzoners.blogdrive.com,
- ☞ qzoners.blogsome.com atau
- ☞ kursus.wordpress.com

Saran saya, gunakan blog dari www.blogger.com karena untuk beberapa peluang bisnis, layanan blog gratis ini sangat membantu. Apalagi alexa rank dari semua subdomain milik blogger memiliki nilai yang tinggi. Terakhir saya lihat peringkatnya 12. Sangat bagus untuk promosi bisnis. Subdomain yang anda dapatkan adalah **nama_blog.blogspot.com**.

Setelah anda memiliki hosting dan domain sendiri, langkah berikutnya adalah mengisinya dengan artikel-artikel. Untuk memulai bisnis online, anda wajib memiliki kemampuan menulis bahasa Inggris yang lumayan. Walaupun ada beberapa peluang bisnis yang tidak mengharuskan anda memiliki blog dengan artikel bahasa Inggris, tapi jika anda punya kemampuan menulis bahasa Inggris, maka peluang bisnis online anda akan semakin terbuka lebar.

Kenapa Bahasa Inggris??

Internet memungkinkan website anda diakses dari seluruh penjuru dunia. Bukan hanya di Indonesia saja. Dan sayangnya, bahasa internasional saat ini adalah bahasa Inggris. Jika anda mampu menulis dalam bahasa Inggris, maka peluang anda akan semakin terbuka luas. Dan semakin luas pemasaran semakin luas juga peluang anda mendapatkan uang bukan? Jadi, mulailah belajar menulis bahasa Inggris.

Teruskan Membaca !!

Eiitt.. tunggu dulu. Jika anda belum punya kemampuan bahasa Inggris, saya akan berikan peluang bisnis yang lain. Jalankan ini sambil mencoba menulis artikel dalam bahasa Inggris. Oke, inilah langkahnya.

- Bergabunglah dengan beberapa peluang bisnis yang tidak menuntut anda untuk mampu berbahasa Inggris. Adakah ?? Ada, tenang saja. Nanti saya beri tahu.
- Sementara anda menjalankan bisnis non artikel bahasa Inggris, bangunlah sebuah blog berbahasa Inggris. Lho?? Ya, ini sebagai sarana belajar anda. Isi saja pengalaman anda dalam belajar bisnis online. Tiap artikel setidaknya ada 2 paragraf atau 100 kata. Dengan sering menulis, saya yakin anda akan semakin mahir. Saya bukanlah seorang yang berpendidikan tinggi dan bahasa Inggris saya juga payah. Tapi dengan terus berlatih, maka kemampuan saya lebih terasah.

- Kira-kira 3-4 bulan menjalankan bisnis non Inggris, blog Inggris anda tentunya sudah mulai besar. Dan jika anda konsisten dengan 2 langkah sebelumnya, saya yakin kemampuan berbahasa Inggris anda juga meningkat. Maka, sudah saatnya anda melebarkan sayap ke bisnis artikel.

Bagaimana?? Mudah bukan?? Jika anda sudah paham, mari kita bicara peluang bisnis non artikel Inggris terlebih dahulu. Jadi anda bisa langsung praktek dan langsung menghasilkan uang. Kita ambil cara paling cepat menghasilkan dollar. Belum banyak sih, tapi setidaknya cukup untuk meningkatkan kepercayaan diri anda bahwa bisnis online itu mudah.

Dompot Online



Persiapan berikutnya adalah memiliki dompot untuk menampung dollar-dollar yang akan membanjiri anda. Kenapa harus disiapkan sekarang?? Rata-rata seseorang mampu mendapatkan dollarnya dalam 6 bulan. Dan aturan Bank Indonesia terbaru mengharuskan kita memiliki rekening aktif di bank minimal 6 bulan. Padahal rata-rata

umur check adalah 3 bulan. Jadi jika anda mendaftar sekarang dan 3 bulan lagi sudah mendapatkan check, maka masih ada kesempatan untuk mencairkan check tersebut. Saya sarankan menggunakan Bank Niaga, karena kartu ATM-nya bisa digunakan untuk verifikasi PayPal dan Bank Niaga menerima pencairan Check dari luar negeri.

Selain rekening bank, anda juga perlu memiliki rekening [PayPal](https://www.paypal.com/). Rata-rata program bisnis online akan memberikan komisi dalam bentuk rekening PayPal. Selain cepat, biaya transfernya gratis.

Anda bisa mendapatkan account PayPal secara gratis dengan mendaftarkan diri ke <https://www.paypal.com/>. Selanjutnya untuk melakukan verifikasi, anda bisa menggunakan kartu ATM Bank Niaga. Tapi sebelumnya, pastikan anda memiliki akses ke Niaga Access (<http://www.bankniaga.com>). Tata cara mendapatkan akses ke Niaga Access bisa anda tanyakan langsung ke bagian informasi.

Bila semua sudah siap, anda bisa memulai bisnis online sekarang.


Prepare Your Self !!

Peluang Bisnis Online Non Artikel dan Non Website

Yang pertama adalah peluang-peluang bisnis yang tidak mengharuskan anda memiliki website ataupun menulis artikel. Peluang-peluang ini didominasi oleh bisnis reseller dan Pay to Click. Kita mulai dari yang paling cepat menghasilkan dollar.

Pay to Click

Pay to Click adalah program yang akan membayar anda untuk setiap iklan yang anda klik. Caranya sangat mudah. Pertama, anda perlu melakukan registrasi ke website mereka. Setelah melakukan konfirmasi email anda bisa login ke member area. Di dalam member area anda bisa mengklik menu **Surf Ads** atau **Show Ads**. Maka akan muncul link-link iklan yang harus anda klik.



Kliklah salah satu iklan, dan tunggu hingga hitungan waktunya berakhir (biasanya 5 - 30 detik). Setelah ada pemberitahuan waktu berakhir, anda bisa menutup jendela iklan dan mulai mengklik iklan yang lain. Demikian seterusnya sampai semua iklan selesai di klik. Untuk setiap iklan yang anda klik, anda akan mendapatkan bayaran rata-rata US \$0,01.

Anda bisa mengikuti program referral mereka untuk meningkatkan jumlah pendapatan. Ajaklah teman-teman anda untuk mengikuti program ini. Untuk setiap klik yang dilakukan oleh teman anda (referral anda), maka anda akan mendapatkan rata-rata US \$0,01. Jadi jika anda memiliki 20 referral, maka sekali klik, anda mendapatkan US \$0,2. Berikut ini ilustrasi jika sehari ada 10 iklan yang di klik dan anda memiliki 20 referral aktif.

- Klik anda sehari : $10 \times \$0,01 = \$0,1$
- Klik 20 referral sehari : $20 \times 10 \times \$0,01 = \2
- Total pendapatan sehari : \$2,1
- Total pendapatan sebulan : $30 \times \$2,1 = \63

Itu baru dari satu website saja. Padahal ada sekitar 10 website yang membuka layanan ini. Maka potensi pendapatan anda adalah $10 \times \$63$ yaitu **\$630** !! Dengan kurs Rp. 9.300/dollar, maka penghasilan anda sebulan mencapai **Rp. 5.859.000,-**



Tertarik untuk ikut?? Silahkan mendaftar di website-website berikut ini:

1. [AdverCash](#)
2. [TitanClicks](#)
3. [Bux To](#)
4. [clix4coins](#)
5. [NewBux](#)
6. [Daddy Bux](#)
7. [PaidClicks](#)
8. [TurboBux.com](#)
9. [AdBux](#)
10. [DailyClicks](#)

Bagaimana cara mencari referralnya? Dibagian terakhir e-book ini, anda akan saya beritahukan cara jitu mendapatkan referral. Tapi ini khusus bagi anda yang mau serius. Selain itu, anda bisa membeli referral dari website-website diatas. Anda juga bisa meningkatkan status keanggotaan agar mendapatkan iklan lebih banyak. Untuk member free biasanya iklan yang muncul maksimal 10 saja. Sedangkan jika member premium, iklan yang muncul mencapai 20-an.

Amazon Associates



Sekarang saya akan menunjukkan kepada anda sebuah peluang bisnis lain yang tidak membutuhkan website dan artikel sendiri. Amazon telah menyediakan semuanya. Mulai toko online yang bisa anda atur sendiri, sampai produk-produk yang telah memiliki deskripsi lengkap bahkan testimonial dari para pembelinya.

Yang perlu anda lakukan adalah mendaftar sebagai agen penjualan amazon. Silahkan melakukan pendaftaran di <https://affiliate-program.amazon.com/>

Lengkapi form isian yang ada. Dan anda bisa login ke member area. Didalam member area anda bisa mulai mendapatkan link produk untuk anda jual. Anda bisa juga membangun toko online sendiri, sehingga anda hanya perlu mempromosikan toko online anda dan produk-produk yang ingin anda jual telah tersedia disana. Untuk setiap produk yang berhasil anda jual, komisi yang diberikan sebesar 10%.

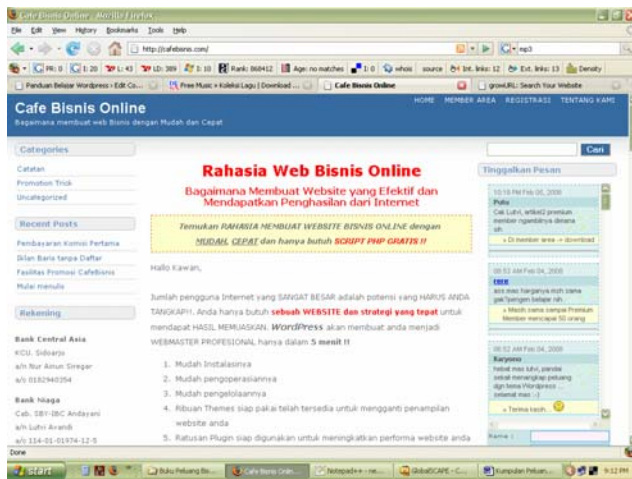
Referral CafeBisnis

[CafeBisnis.com](#) memiliki produk utama yaitu CD WordPress Complete "MESIN UANG WORDPRESS". CD tersebut berisi tutorial belajar membuat website dan sekaligus cara menghasilkan uang menggunakan WordPress.



WordPress adalah sebuah script pembangun blog yang paling mudah dan paling ampuh saat ini. Ini adalah produk yang paling mudah untuk dipasarkan. Karena setiap pebisnis online tentu membutuhkan sebuah website dan tentu saja butuh pengetahuan soal itu. Tak seperti produk yang lain, WordPress Complete CD ini benar-benar komplit. Selain script WordPress dan panduan belajarnya, didalam CD juga tersedia aneka template dan plugin siap pakai. Juga ada software-software pendukung instalasi dan optimasi website anda.

CD tersebut dijual seharga Rp. 120.000,- sudah termasuk ongkos kirim. Untuk masa promosi 50 pembeli pertama, CD tersebut dijual seharga Rp. 98.000,-



Sebagai reseller ada dua pilihan keanggotaan yang bisa anda pilih. Yang pertama untuk anda yang coba-coba, anda bisa menjadi reseller secara gratis. Untuk itu, anda akan mendapatkan Rp. 15.000 per penjualan melalui web reseller anda. Selain itu, anda akan mendapatkan bonus pendaftaran sebesar Rp. 10.000,-. Alamat web reseller anda akan seperti ini :

http://www.cafebisnis.com/nama_anda

Pilihan kedua untuk anda yang serius. Anda bisa menjadi premium membership dengan 2 cara, yaitu membeli WordPress Complete CD atau memiliki sebuah blog dengan PR 4 atau lebih dan menempatkan banner atau membuat review di blog anda. Tapi untuk premium membership pilihan kedua tidak mendapatkan CD.

Sebagai member premium, anda mendapat akses untuk mendownload e-book "**Mesin Uang WordPress**" yang diupdate berkala. Anda juga mendapatkan komisi Rp. 25.000,- per penjualan selama masa promosi. Jika masa promosi sudah habis, anda mendapatkan komisi sebesar Rp. 50.000,- per penjualan. Dan sebagai bonus pendaftaran, anda mendapatkan komisi awal sebesar Rp. 25.000,- Satu lagi fasilitas premium member. Anda bisa mendapatkan kesempatan secara acak untuk tampil sebagai member default jika ada pengunjung yang mengakses cafebisnis secara langsung.

Untuk memulai menjadi reseller, anda bisa langsung menuju ke <http://www.cafebisnis.com/>

Bisnis200rb.com

Bisnis yang satu ini khusus bagi anda yang serius. Karena tidak menyediakan membership gratis. Ini adalah bisnis personal franchise yang dapat dijalankan secara online maupun offline. Sebagaimana diketahui, untuk membangun bisnis sendiri butuh modal dan skill yang tinggi. Dengan mengikuti program personal franchise, anda hanya perlu memiliki skill menjual dan manajemen saja.

Keterangan tentang bisnis200rb ini telah saya buat dalam e-book khusus agar anda lebih paham dan mudah mengerti. Saya menyertakannya dalam paket e-book ini. Bisnis ini tidak butuh kemampuan bahasa Inggris dan juga tidak butuh kemampuan pembuatan website.

Untuk mendapatkan lisensi bisnis personal franchise ini, anda membutuhkan dana sebesar Rp. 185.000,-. Dalam menjalankan personal franchise, anda bisa membuka cabang dimanapun. Anda bisa menggunakan web referral bisnis200rb untuk mencari orang-orang yang mau mendalami bisnis personal franchise. Dan untuk setiap cabang yang anda dirikan melalui bisnis200rb.com anda akan mendapatkan penghargaan dari Tim Support atas prestasi anda. Besarnya bervariasi tergantung level cabang yang anda dirikan.

Cabang level 1 adalah cabang yang anda dirikan secara langsung, biasa disebut frontline. Untuk setiap cabang yang berhasil anda buat, support bisnis200rb akan memberi komisi bonus sebesar **Rp. 15.000,-** per cabang.

Cabang level 2 adalah cabang yang didirikan oleh cabang level 1 anda. Untuk setiap pendirian cabang level 2 ini, anda mendapat komisi **Rp. 30.000,-** per cabang. Lebih besar bukan? Karena itu bantulah cabang anda untuk membuka cabang baru. Karena bonusnya lebih besar daripada anda mendirikan cabang untuk anda sendiri. Ingat! Jika anda mensukseskan cabang-cabang anda, maka anda akan meraih kesuksesan tersendiri.

Cabang level 3 adalah cabang yang didirikan oleh cabang level 2. Untuk tiap pendirian cabang ini, anda kami support dengan **Rp. 25.000,-** per cabang yang didirikan.

Cabang level 4 adalah cabang di bawah level 3. Komisi tiap mendirikan cabang di level ini adalah **Rp. 5.000,-**

Cabang level 5 adalah cabang di bawah level 4. Komisi tiap pendirian cabang adalah **Rp. 5.000,-**

Cabang level 6 adalah cabang di bawah level 5. Komisi tiap pendirian cabang adalah **Rp. 5.000,-**

Dengan suatu ilustrasi sederhana bila setiap member mampu mendirikan 4 cabang dalam sebulan, maka komisi support bisnis200rb yang didapat adalah seperti table berikut:

Level	Jml. Cabang	Komisi per cabang (Rp.)	Total Komisi (Rp.)
1.	4	15,000	60,000
2.	16	30,000	480,000
3.	64	25,000	1,600,000
4.	256	5,000	1,280,000
5.	1024	5,000	5,120,000
6.	4096	5,000	20,480,000

Domain Parking

Yang ini juga khusus buat yang mau serius di bisnis online. Karena bisnis yang satu ini membutuhkan modal yang lumayan besar. Untuk menjalankan bisnis domain parking anda membutuhkan setidaknya 10 domain. Jika anda membeli di www.idwebspaces.com maka dana yang dibutuhkan sebesar 10 x Rp. 60.000 atau sebesar Rp. 600.000 / tahun.

Ada beberapa website penyedia domain parking. Yang paling terkenal adalah www.parked.com dan www.sedo.com. Untuk sukses di domain parking anda bisa melakukan promosi ke beberapa iklan baris luar negeri atau anda bisa menggunakan domain-domain anda sebagai website sementara untuk menarik pengunjung. Setelah pengunjung cukup banyak, baru domain tersebut di parkir.

Cara kerja domain parked sangat sederhana. Domain yang anda parkir akan diisi dengan link-link dari para sponsor. Bila ada pengunjung mendatangi domain anda dan dia mengklik link yang tersedia, maka anda akan mendapatkan komisi.

Banyak rekan saya yang berhasil dalam bisnis ini. Namun, tak sedikit juga yang masih mendapatkan penghasilan recehan. Jadi, seperti yang telah saya ungkap diatas, pilihlah bisnis yang paling cocok untuk anda.

Peluang Bisnis Online Modal Artikel Bahasa Inggris

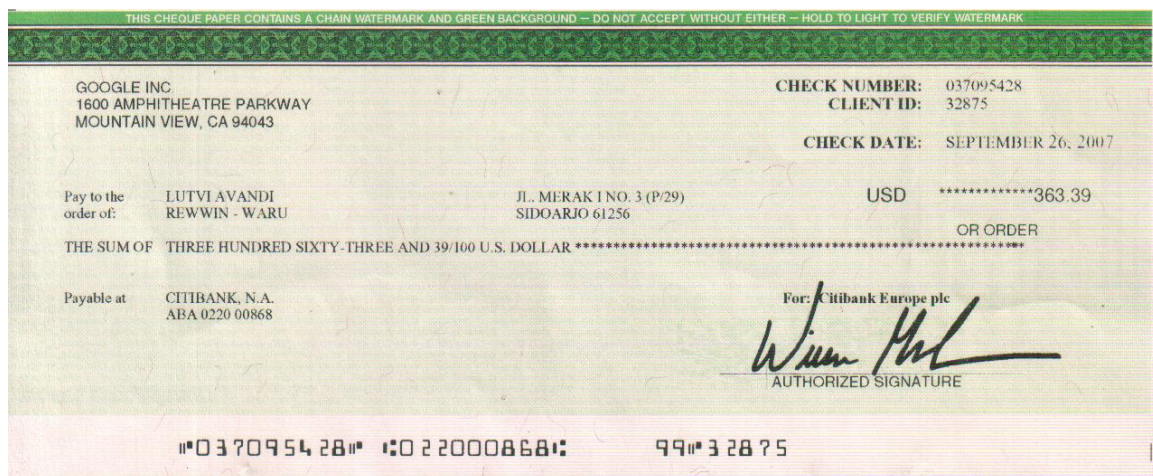
Oke, setelah 3 bulan menjalankan bisnis-bisnis non artikel bahasa Inggris diatas dan setelah anda cukup terlatih untuk menulis artikel bahasa Inggris, sekarang saatnya anda melebarkan sayap untuk memperluas peluang usaha. Bila dalam sehari anda membuat 1 artikel saja, maka anda akan memiliki sebuah blog dengan 90 artikel. Nilai yang sangat bagus dan tentu saja biasanya blog anda sudah mulai didatangi pengunjung.

Sekarang saya akan coba menunjukkan kepada anda, bisnis-bisnis yang bisa dijalankan dengan menggunakan blog dan kemampuan bahasa Inggris anda yang sudah tentu lebih meningkat sekarang.

Google AdSense

Saya mulai dengan Google AdSense karena inilah mesin uang yang paling banyak menghasilkan saat ini. Sudah tak terhitung lagi jumlah member yang telah menghasilkan uang dari Google AdSense.

Ini adalah bukti pembayaran berupa check yang pertama kali saya dapatkan dan telah dikirimkan oleh Google AdSense. Nilainya cukup besar bukan?? US \$363,39



Anda bisa mulai mendaftarkan diri sebagai publisher Google AdSense melalui <http://www.google.com/adsense>

Setelah terdaftar, pihak Google akan melakukan review wesbite anda. Jika web anda diterima, maka akan ada pemberitahuan melalui email. Biasanya butuh 2 hari kerja untuk menunggu review ini.



Sudah banyak resource dan tutorial soal Google AdSense ini. Saya menyertakan sebuah e-book tentang Google AdSense yang cukup bagus bersamaan dengan e-book ini. Silahkan mempelajarinya lebih dalam.

Yang perlu anda lakukan hanyalah menempatkan iklan Google AdSense ke dalam blog anda. Selanjutnya jika ada pengunjung yang mengklik iklan tersebut, maka anda akan mendapatkan uang. Setelah mencapai US \$100 uang akan dikirim ke alamat anda dalam bentuk check.

AdBrite



Hampir mirip dengan Google AdSense, bedanya AdBrite menerima iklan dari para sponsor per website. Jadi anda perlu mendaftarkan setiap website yang ingin anda pasang iklan AdBrite. Untuk menjadi publisher AdBrite, anda bisa mendaftarkan diri di <http://www.adbrite.com/>

Di AdBrite, anda bisa menentukan harga pemasangan iklan di blog anda. Jika ada yang tertarik untuk memasang iklan, maka anda akan mendapatkan komisi yang lumayan. AdBrite juga memperlakukan setiap pemasangan iklan sebagai hitungan tersendiri. Artinya jika anda menampilkan 2 iklan sekaligus dalam satu halaman, maka akan dihitung 2 tampilan. Setiap 1000 tampilan anda akan mendapatkan komisi.

Pay per Post / Review

Secara umum, program [pay per post](#) atau pay per review adalah program yang akan membayar anda untuk setiap artikel atau review yang anda lakukan. Caranyapun cukup mudah, anda hanya perlu memiliki blog yang berusia minimal 3 bulan. Dan anda juga harus rajin mengisinya setidaknya seminggu sekali dengan artikel bahasa Inggris.

Besarnya komisi tergantung kualitas blog anda. Semakin bagus Page Rank-nya dan semakin bagus ranking Alexa-nya maka nilai yang diberikan akan semakin besar. Komisinya bisa mencapai \$500 sekali review. Menurut saya, inilah bisnis yang paling mudah untuk menghasilkan uang. Apalagi jika kita memang rajin melakukan updating blog. Saya mulai dari website yang paling mudah dulu.

Smorty



Diantara program pay per review yang lain, inilah yang paling mudah. Dalam member area tersedia beberapa pekerjaan review yang bisa anda pilih. Anda bisa mengerjakan lebih dari satu pekerjaan. Jika anda menyetujui untuk mengerjakan suatu review, anda cukup mengklik link Approve dan anda akan diberi waktu 3 hari untuk melakukan review. Review harus mengandung minimal 150 kata dan berisi setidaknya 1 link yang sudah ditentukan oleh sponsor.

Kekurangannya, untuk setiap pekerjaan yang tersedia, anda harus beradu cepat dengan member yang lain. Karena biasanya pengiklan hanya membatasi untuk mendapatkan review dari beberapa member saja (rata-rata 100 lebih).

Jika anda telah selesai membuat review, klik link Submit Post di member area lalu masukkan judul artikel dan link artikel tersebut. Smorty akan melakukan review awal hingga status artikel anda Approved. Selanjutnya tinggal menunggu bayaran dari sponsor.

Jika sudah siap, silahkan mendaftarkan diri dan blog anda langsung di <http://www.smorty.com/>

SponsoredReviews



Program yang satu ini menuntut kemampuan tawar menawar anda. Saat tergabung dengan SponsoredReviews anda harus melakukan penawaran ke beberapa sponsor yang kira-kira mau anda review. Anda harus mengajukan harga yang anda tawarkan. Jika mereka setuju, maka akan ada pemberitahuan lewat e-mail dan anda bisa mulai bekerja.

Blog anda akan diranking oleh SponsoredReviews menurut Google PageRank, Alexa Rank dan Technorati Rank. Semakin tinggi ranking anda, maka semakin tinggi pula penawaran yang bisa anda ajukan.

Untuk mendaftar di SponsoredReviews silahkan langsung menuju ke SponsoredReviews.com

BlogVertise

BlogVertise hampir sama dengan smorty. Namun di BlogVertise, anda bisa mendaftarkan lebih dari 1 blog. Tetapi, walaupun dapat mendaftarkan lebih dari 1 blog, job yang anda dapatkan hanya 1 job sehari. Itupun tidak selalu ada. Saran saya, buatlah 1 account untuk 1 blog. Dengan begini, anda akan mendapatkan lebih banyak job dalam seharinya.

Untuk mendaftarkan diri di BlogVertise, silahkan langsung menuju ke <http://www.blogvertise.com>

PayperPost



Menurut saya, inilah payperpost yang sangat serius menjaga kredibilitas dirinya. Agak susah untuk bisa bergabung bersama PayperPost.com karena aturan mereka yang sangat ketat tentang blog yang akan dijadikan review. Masih ingat strategi yang saya berikan di awal e-book ini? Tentang membangun blog sementara mengikuti program non article. Jika anda menjalankannya dengan baik, blog anda akan mudah diterima di PayperPost.

Cara kerja PayperPost sama dengan BlogVertise. Jadi saya pikir tak perlu ada penjelasan lebih lanjut. Silahkan langsung mendaftar ke PayperPost.com

ReviewMe

Hampir sama dengan PayperPost. Cara kerja dan prinsipnya juga sama. ReviewMe juga menerapkan aturan yang cukup ketat pada blog-blog membeinya. Jadi mulailah menyiapkan sebuah blog sekarang dan 3 bulan lagi anda bisa mendaftar ke berbagai program pay per post seiring dengan semakin pesatnya kemampuan menulis anda. Untuk mendaftar ke ReviewMe, silahkan langsung meluncur ke <http://www.reviewme.com>.

Program Pay per Review memang sangat menggijurkan. Bayangkan saja, dalam sekali artikel anda mendapatkan komisi antara \$2 - \$500. Saya rata-rata mendapatkan job senilai \$6 dari sebuah blog saja. Padahal saya mengikuti 3 program diatas dan saat ini saya sedang membangun beberapa blog lagi untuk saya daftarkan di pay per review.

Anggap saja setiap hari kita "hanya" mendapatkan 1 job senilai US \$6 dari sebuah program pay per review. Maka dalam sebulan, kita akan memiliki penghasilan $30 \times \$6 = \text{US } \180 . Hebatnya lagi, anda tak harus mengumpulkan dulu hingga berapa ratus dollar. Karena setiap job yang berhasil anda selesaikan, dalam waktu 3-4 minggu sejak disetujui anda akan mendapatkan uang anda secara langsung ke rekening PayPal. Sangat cepat dan mudah bukan??

Bagaimana Mendapatkan Uang Menggunakan E-Book ini

Anda tahu, dengan memanfaatkan e-book ini anda akan mendapatkan jutaan rupiah per bulan. Bagaimanakah caranya??

E-book ini berisi informasi yang sangat dibutuhkan oleh semua pebisnis online. E-book ini akan terus di update setiap ada peluang-peluang bisnis baru untuk anda. Didalam e-book ini saya menempatkan link-link referral milik saya. Sehingga jika anda membagikan e-book ini, maka saya akan mendapatkan banyak referral dari orang-orang yang telah mendapatkan e-book ini. Jika anda membagikan ke 100 orang dan 10% saja yang mendaftar, maka saya akan mendapatkan 10 referral baru. Itu baru dari anda, jika e-book ini juga disebar oleh 100 orang yang lain dan masing-masing memberi saya 10 referral, bayangkan berapa referral yang saya dapatkan. **1000 orang** dari sebuah e-book gratis !!

Jika 1000 orang itu ikut satu saja program referral yang ada di e-book ini misalnya Pay per Click, dan setiap orang memberi saya \$0.1 sehari atau \$3 per bulan. Maka uang yang saya dapatkan adalah **\$3000 per bulan**. Woww !! ide yang hebat bukan??

Maukah anda seperti saya??

Tenang saja, saya tidak akan pelit membagi kesuksesan. Anda bisa membeli lisensi asli e-book ini dalam bentuk file MS Word. Anda juga berhak mengedit nama-nama yang ada di e-book tersebut. Ya, e-book itu adalah milik anda sepenuhnya. Anda bahkan bisa menambahkan program-program referral yang anda ikuti lainnya. Selanjutnya, sebagaimana yang saya lakukan, bagikan e-book itu secara gratis dan nikmatilah betapa besarnya uang yang anda miliki.

Selain itu, jika anda membeli lisensi e-book ini, anda juga berhak atas software pembuat e-book dan tutorial bagaimana membuat sebuah e-book. Pokoknya saya akan jadikan anda seperti saya. Membuat e-book sendiri dan mendapatkan ribuan referral secara instan !!

Bagaimana Membeli Lisensi E-Book ini??

Anda cukup membayar lisensi e-book ini seharga **Rp. 2.000.000,-** dan e-book ini akan menjadi milik anda sepenuhnya...

Ups, apakah saya menulis dua juta?? Maaf, saya keliru. Anda hanya perlu membelinya seharga **Rp. 500.000,-** saja. Ya, kali ini tulisannya benar. **Rp. 500.000,- (lima ratus ribu rupiah)** dan anda bisa memiliki kontrol penuh e-book ini. Silahkan mengubah nama saya menjadi nama anda. Silahkan mengubah semua link yang ada dengan link referral anda.

Siapa sih yang tak mau produk gratisan? Siapa yang tak mau e-book gratis dan mengikuti peluang usaha yang modalnya Rp. 0. Buatlah e-book anda sendiri menggunakan lisensi e-book ini. Rubah seperlunya

agar sesuai keinginan anda. Ganti nama, ganti link dan anda bisa membagikan secara gratis bahkan menjualnya dengan harga sesuka hati. Woww.. apakah anda bisa melihat potensi bisnisnya??

Dengan membagikan e-book gratis ini saja, anda berpotensi mendapatkan ribuan dollar. Apalagi kalau anda menjualnya. Pasti akan lebih berlipat-lipat lagi keuntungan anda.

Eeiitt.... tunggu dulu. Anda bahkan bisa menjual kembali lisensi bisnis ini.. hahaha... Setelah mengedit seperlunya, kenapa tak anda jual juga file MS Word yang anda beli dengan harga yang sama ke orang lain atau dengan harga yang lebih tinggi.

Mungkin anda bertanya, apa untungnya saya menjual file asli bahkan mengizinkan pembeli untuk menjual kembali bahkan membagi-bagikan secara gratis??

Keuntungan saya yang pertama adalah kepuasan. Jujur saja, ide ini baru muncul saat saya menulis bagian terakhir ini. Saat saya melihat potensi besar membuat orang kaya dari e-book saya. Jika anda bukan termasuk manusia yang pandai berterima kasih, orang lain pasti akan berterima kasih kepada saya. Dan mereka tentu akan mengingat saya seumur hidup. Bahkan dibawa mati... hehehe.. Apakah ada keuntungan yang lebih dari itu??

Lagipula, anda telah membayar **Rp. 500.000** untuk lisensi e-book ini. Ini sudah keuntungan yang jelas bagi saya bukan??

Jika anda menjual kembali e-book ini seharga Rp. 25.000 saja. Maka dengan menjual 20 e-book, uang anda akan kembali. Dan jika mereka mengikuti program-program di e-book ini, maka anda masih mendapatkan tambahan pendapatan lagi.

Sesuai aturan di e-book ini. Untuk yang masih coba-coba, jual saja e-book ini apa adanya. Dengan nama dan link yang masih menjadi hak saya. Anda bisa menjualnya hingga seharga Rp. 50.000 per e-book. Lumayan bukan? Modal Rp. 0 tapi dapat uang Rp. 50.000 per penjualan.

Untuk yang mau serius, silahkan beli lisensi e-book ini. Hanya Rp. 500.000,- dan anda bisa mengubah nama dan link yang ada di e-book ini. Anda bisa menambah program referral lain yang anda ikuti, anda bahkan bisa menjual kembali lisensi yang anda beli dengan harga sama atau lebih murah !! Hahaha...

Keuntungannya?? Dengan menjual kembali lisensi yang anda beli, sudah pasti modal anda langsung kembali dalam sekali transaksi. Tak dapat pembeli lisensi, sebarokan e-book ini secara gratis dan anda akan mendapatkan referral-referral baru. Dan itu juga berarti uang bukan?

Dengan jalan manapun, e-book ini akan menghasilkan uang. Dan jika anda mau serius, e-book ini akan semakin mendatangkan kekayaan bagi anda.

Dimana Membeli Lisensi E-book ini?

Silahkan mengontact saya :

Lutvi Avandi

Jl. Merak I no. 3 Rewwin
Waru, Sidoarjo, Jawa Timur
Telp. (031) 72320912
E-mail : qzoners@gmail.com
Yahoo! Messenger ID : **qzoners**

Semoga e-book ini bermanfaat bagi anda. Semoga inilah e-book yang akan mengubah hidup anda dan pandangan anda terhadap bisnis online.

Salam sukses,



Lutvi Avandi

Online Business Trainer and Consultant

<http://www.cafeblogger.web.id>

"Segala sesuatu diciptakan dalam 2 sisi. Sukses dan Gagal adalah satu. Kitalah yang memandang dan memberi penilaian pada setiap peristiwa"